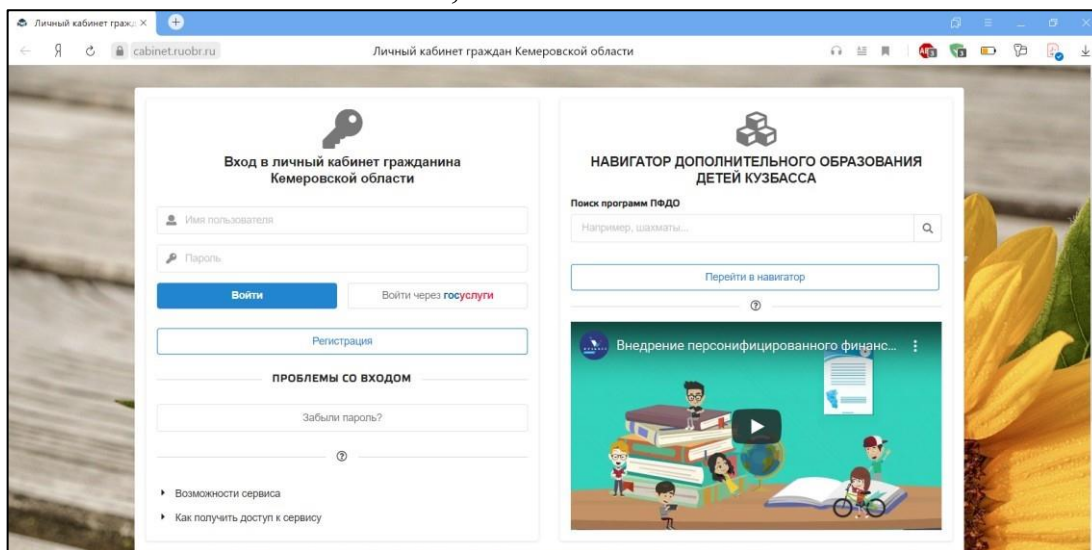


Для того, чтобы подать заявление в первый класс, необходимо:

1. Зайти на сайт cabinet.ruobr.ru;



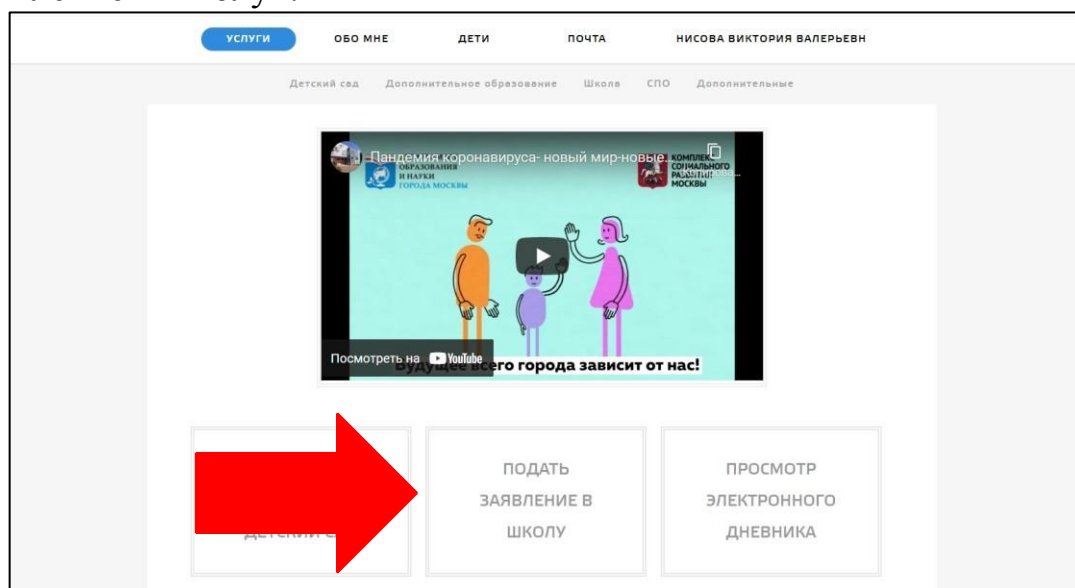
2. Ввести логин и пароль. Если у вас нет логина и пароля от данной системы, то существует несколько вариантов решения данной ситуации:

а) Если ваш ребенок (или дети) ходит в детский сад, то логин и пароль можно узнать в детском саду у воспитателя

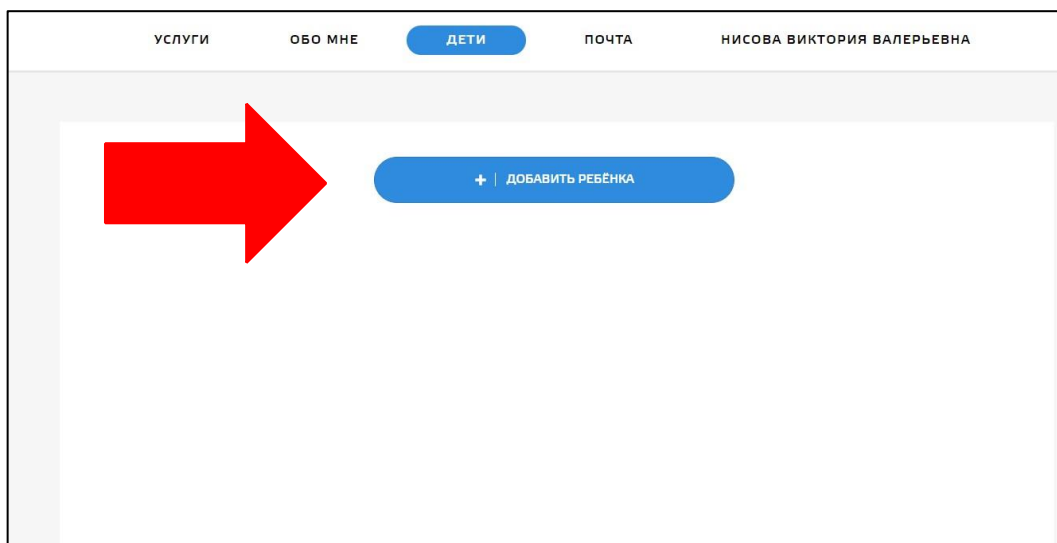
б) Если ваш ребенок **не ходил** в детский сад, но есть старший ребенок, который ходит в школу, то логин и пароль можно узнать у классного руководителя старшего ребенка;

в) Если ни один вариант не подходит, то необходимо личное присутствие для подачи заявления с помощью операторов-помощников.

3. В нижней части главной страницы присутствует кнопка «Подать заявление в школу».



4. Если будущий первоклассник отсутствует в списке детей, то его необходимо добавить:



При добавлении ребенка необходимо указать все необходимые данные (отмеченные звездочкой, но желательно указать полную информацию).

ФИО	Нисова Виолетта Максимовна
Пол	женский
Дата рождения	1 февраля 2015 г. — 6 лет
Для ребёнка вы	Мать
Подробнее	Родственники 0 +

5. В списке детей нажмите «Подробнее». Если в открывшемся окне указано «необходимо:» со списком отсутствующих документов, то нажмите «Предоставить документы», т.к. без документов нет возможности подать заявление.

Ребенок *	Нисова Виолетта Максимовна
Тип документа *	свидетельство о рождении
Серия свидетельства о рождении	
Номер *	
Дата выдачи документа	
Место выдачи	
Документ *	
Комментарий	

Выберите тип документа. Для подачи заявления в школу обязательно необходимо добавить два документа **свидетельство о рождении**,

свидетельство о регистрации по месту жительства (Ф № 8) или свидетельство о временной регистрации (Ф №3).

Сфотографируйте или отсканируйте документы таким образом, чтобы при открытии документ был хорошо читаем, были видны все данные.


Убедительная просьба заполнять данные в полном объеме.

6. После добавления двух необходимых документов для ребенка, снова нажмите «Подробнее»

ФИО	Нисова Виолетта Максимовна
Пол	женский
Дата рождения	1 февраля 2015 г. — 6 лет
Для ребёнка вы	Мать
Подробнее	Родственники 0 +

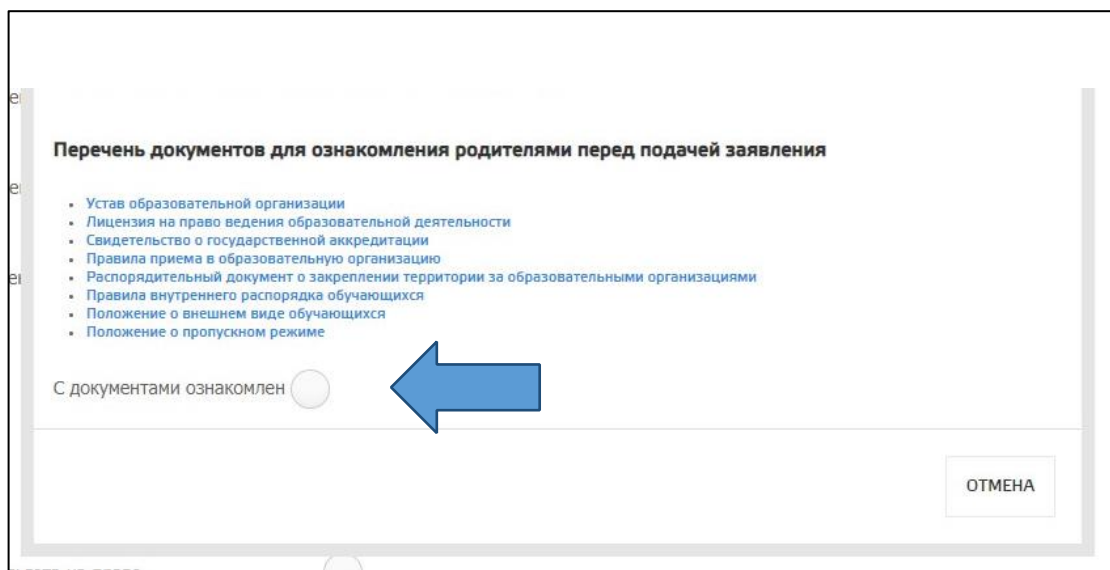
7. В открывшемся окне будет видна необходимая кнопка «Подать заявление в школу»:

предоставить документ

ПОДАТЬ ЗАЯВЛЕНИЕ В ШКОЛУ	ПОДАТЬ ЗАЯВЛЕНИЕ В ДЕТСКИЙ САД
	ОК

8. После нажатия кнопки откроется страница с формой для подачи заявления. В форме указано место расположения школы по месту жительства. Так же нужно указать учебный год для зачисления и класс для зачисления. Далее нажимаем кнопку «Подать заявление».

9. Обязательно изучите нормативные документы вашей будущей школы и поставьте галочку в кружочке напротив пункта «С документами ознакомлен». Нажмите на появившуюся кнопку «Подать заявление».



10. В открывшемся окне вы можете увидеть информацию по вашему заявлению: Дату подачи, номер заявления и в каком статусе находится ваше заявление

Очередь **Заявления** Обмен местами Статистика Обращения

Тип ОУ	Ребенок	Наименование ОУ	Дата подачи	№ заявления	Статус
Ш	Морозова Елена Сергеевна	МАОУ СОШ №78"	2021	1402822	Ожидает рассмотрения

Очередь **Заявления** Обмен местами Статистика

Тип ОУ	Ребенок	Наименование ОУ	Дата подачи	№ заявления	Статус
Ш	Морозова Елена Сергеевна	МАОУ СОШ №78"	1.04.2021	641093	Конкурс

Ответ школы

Уважаемый ЗАЯВИТЕЛЬ! Вам необходимо предоставить оригиналы документов для регистрации заявления о приеме в 1 класс 02.04.2021 с 15.00 до 17.00. Контактный телефон 32-04-10 Юлия Викторовна.

ОК